

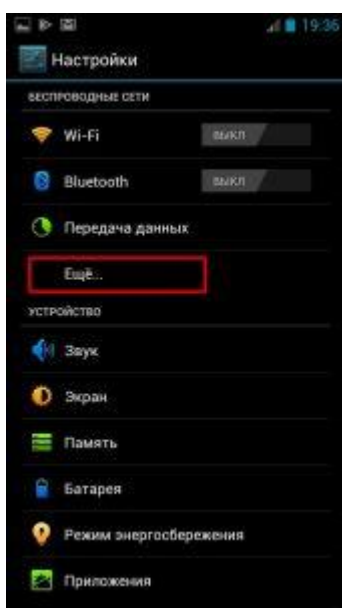
## 3 способа раздать интернет с любого телефона на телефон, компьютер или ноутбук

### Android

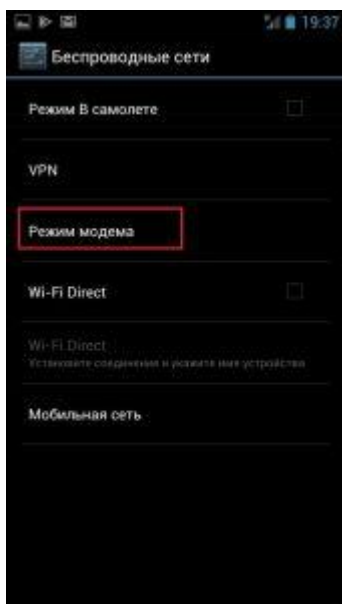
1. Переходим в Настройки.



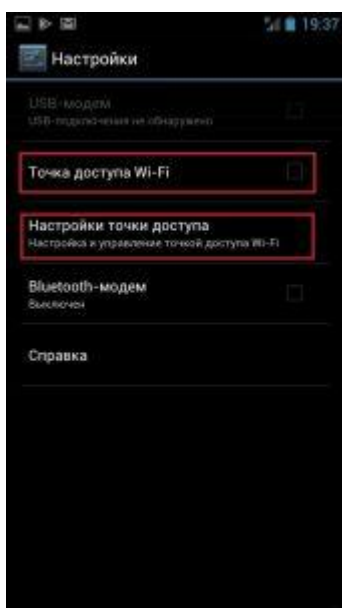
2. В Беспроводных сетях нажимаем «Еще».



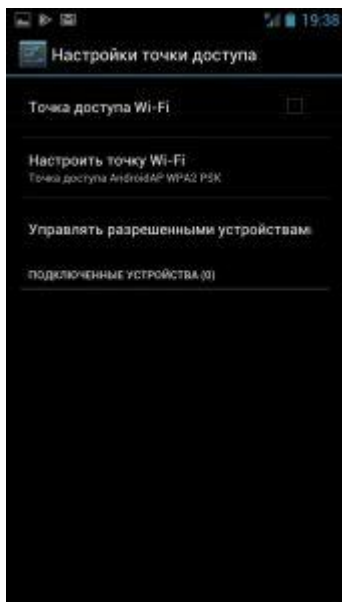
3. Выбираем «Режим модема». Это та самая функция создания точки доступа, не смотря на всю завуалированность названия.



4. Настройки позволяют организовать раздачу интернета сразу на все каналы. В этом разделе сейчас нас интересуют – «Точка доступа Wi-Fi» и ее настройка через «Настройки точки доступа».



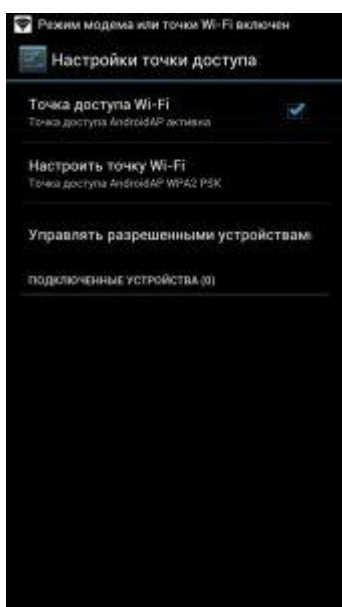
5. «Управлять разрешенными устройствами» и далее делаем отметку «Подключать все устройства» – чтобы другие могли без ограничений подключиться к вам. Иначе придется добавлять каждое устройство вручную.



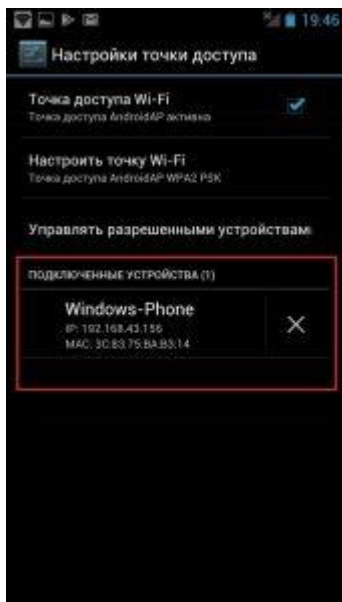
6. Делаем сами настройки – «Точка доступа Wi-Fi» и задаем нужные имя сети и пароль:



7. После закрытия вайфая паролем, точку доступа нужно активировать – ставим галочку и получаем сообщение, что все активно:



Все! К телефону можно подключаться, интернет будет спокойно раздаваться. Там же в настройках будут отображаться все подключенные устройства (можно и отключать их здесь же):



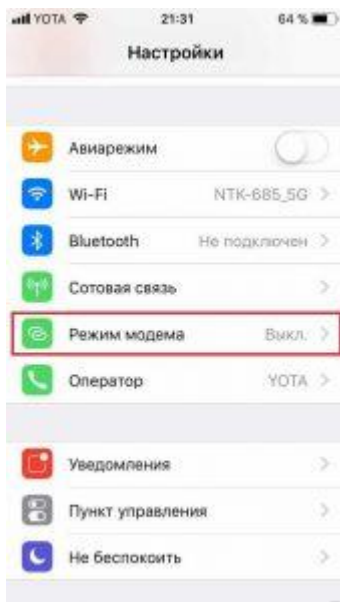
И еще раз для Samsung. Есть маленькие различия, но от общей схемы не отличаются:

## iOS

### 1. Настройки



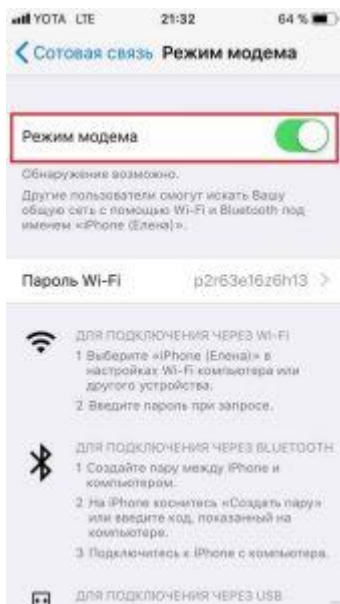
### 2. Режим модема



### 3. Выбираем через Wi-Fi

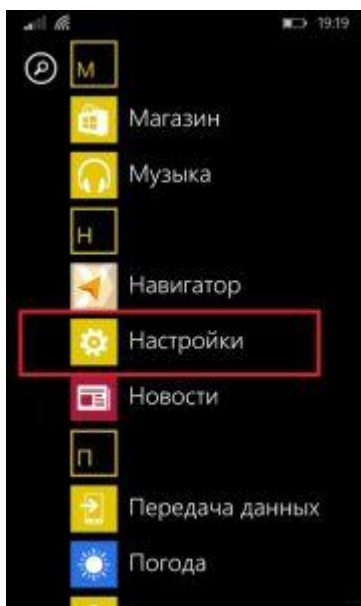


### 4. Пароль здесь создается сразу, при желании можно и изменить, но проще сразу активировать точку:

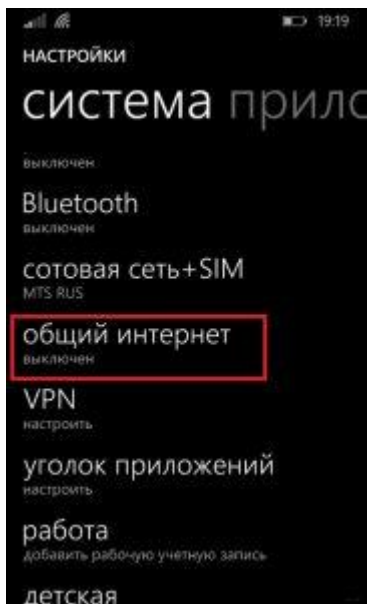


## Windows Phone

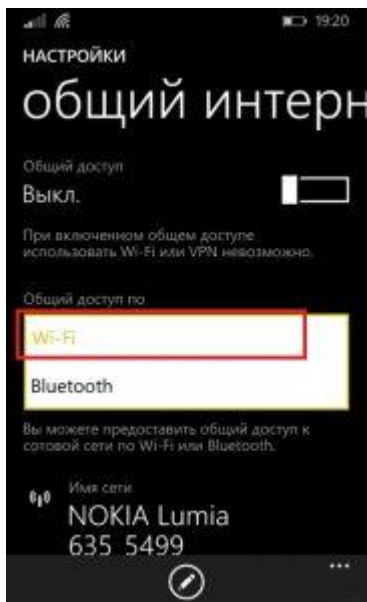
1. Идем в Настройки:



2. Общий интернет

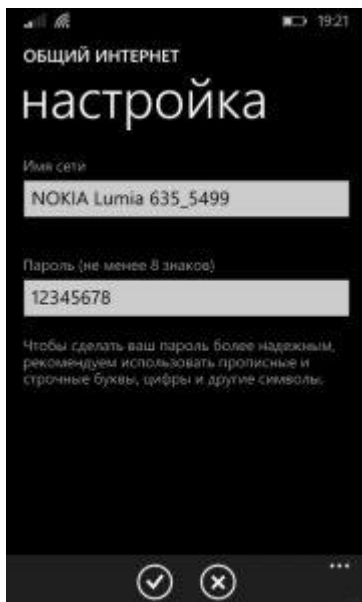


3. Выбираем – через Wi-Fi. Снова выбор, как и в прошлом разделе:



4. Задаем имя сети и пароль к ней:





5. После создания пароля можно активировать сеть

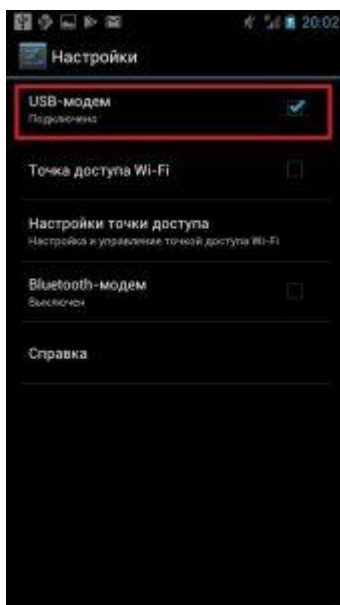


Можно подключаться! И снова в настройках можно посмотреть подключенных гостей:



## Через USB

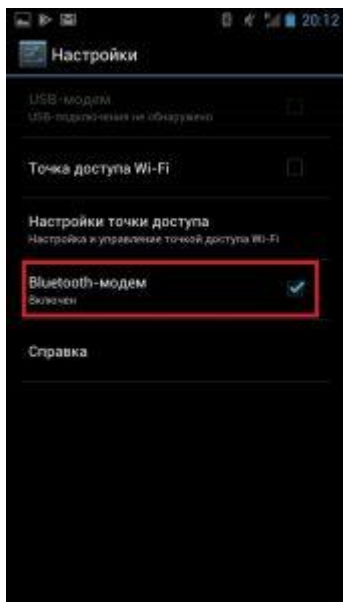
в настройках Режим модема выбрать подключение через USB:



Предварительно нужно телефон подключить к компьютеру. Все настроится само собой.

## Через Bluetooth

Для раздачи достаточно выбрать пункт Bluetooth:



Перед раздачей интернета не забудьте сделать сопряжение ПК и смартфона стандартными средствами.